

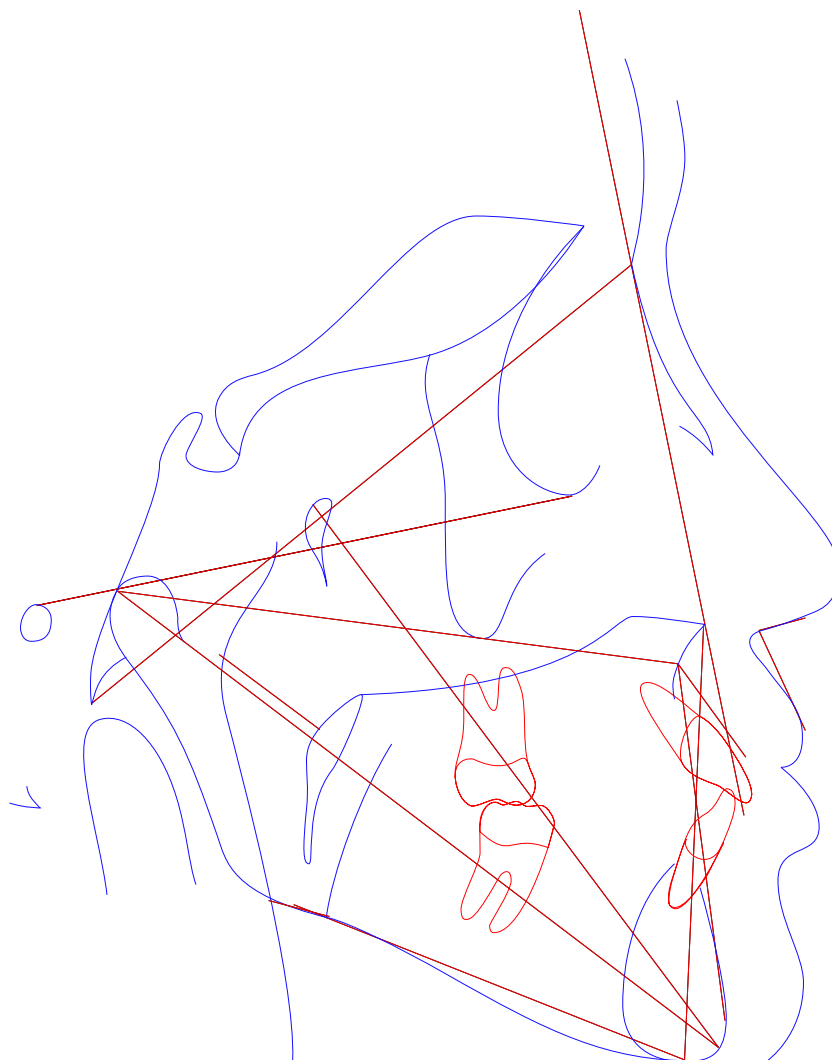


**Paciente:** NAEDLYN MAYSA FIGUEIRA DE JESUS

**Idade:** 12 **Sexo:** F

**Solicitante:** Dr(a) Select Odontologia **Data de Realização:** 27/01/2025 10:30

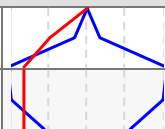
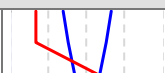
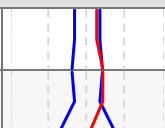
### Análise McNamara





**Paciente:** NAEDLYN MAYSA FIGUEIRA DE JESUS  
**Idade:** 12   **Sexo:** F  
**Solicitante:** Dr(a) Select Odontologia   **Data de Realização:** 27/01/2025 10:30

Análise McNamara

	Fator	Valor Obtido	Padrão	Desvio	Classe	Representação Gráfica
	Maxila x Base do Crânio					
1	A-N Perpendicular (A-N   Po-Or)	-4,785mm	1,1 ± 2,7	-5,885	Retrusão maxilar	
2	Ângulo Naso-Labial (Prn.Sn-Ls)	80,164°	104,4 ± 12,5	-24,236	Naso-labial fechado	
	Maxila X Mandíbula					
3	Co-Gn (Co-Gn)	107,376mm	97-100 ± 6,8	-24,236	---	
4	Co-A (Co-A)	80,422mm	99,8 ± 6	-19,378	---	
5	Mx-Md ((f)Mx-Md)	26,954mm	34,5 ± 4	-7,546	---	
6	Ena-Me (Ena-Me)	61,782mm	57-58 ± 5	-7,546	---	
7	Ângulo do Plano Mandibular (Po-Or.Go-Me)	33,221°	21,3 ± 3,9	11,921	---	
8	Ângulo do Eixo Facial (Ba-N.Gn-Ptm)	87,654°	90 ± 3	-2,346	Mesofacial	
	Mandíbula x Base do Crânio					
9	Pog-N Perpendicular (Pog-N   Po-Or)	-8,407mm	-0,3 ± 3,8	-8,107	Retrusão mandibular	
	Dentes					
10	Sf1/-A Perpendicular (Sf1/-A)	6,794mm	5,3 ± 2	1,494	Bom posicionamento	
11	Protusão Incisivo Inferior (Iii-A-Pog)	4,754mm	2,3 ± 2,4	2,454	Protrusão inc. inf.	
	Vias Aéreas					
12	Nfa-Nfp (Vasp-Vasa)	17,874mm	17,4 ± 4,3	0,474	---	
13	Bfa-Bfp (Vaip-Vaia)	8,936mm	13,5 ± 4,3	-4,564	---	

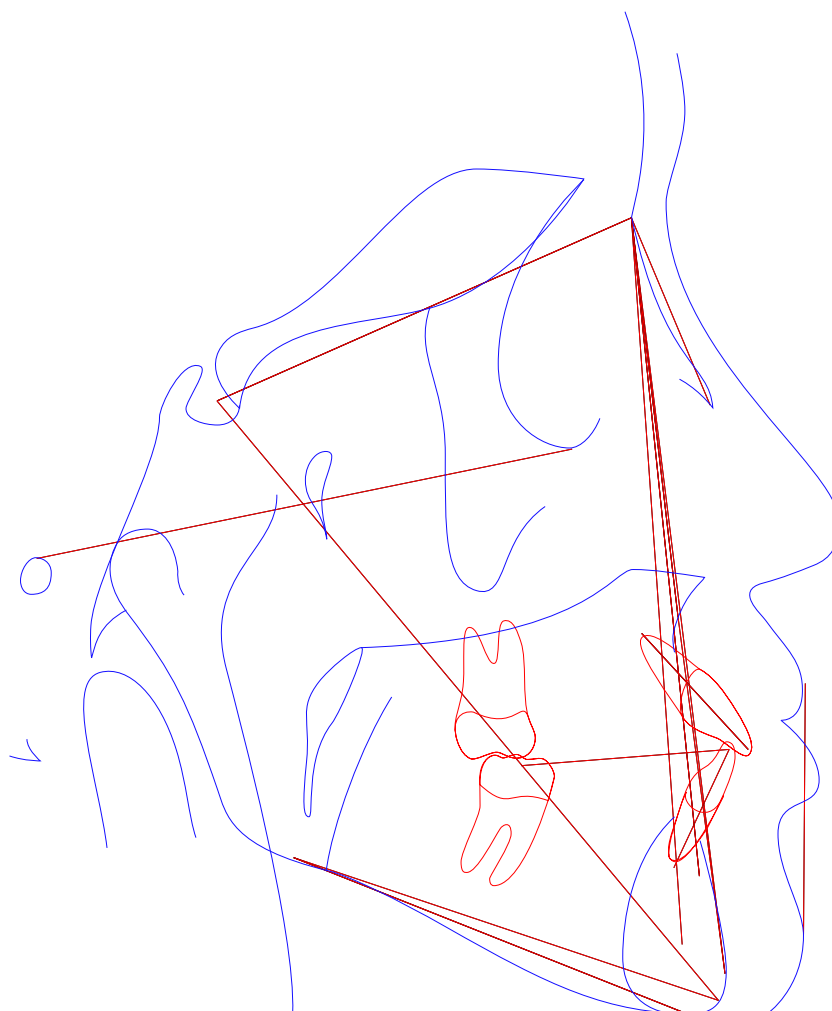


**Paciente:** NAEDLYN MAYSA FIGUEIRA DE JESUS

**Idade:** 12 **Sexo:** F

**Solicitante:** Dr(a) Select Odontologia **Data de Realização:** 27/01/2025 10:30

### Análise USP-UNICAMP





**Paciente:** NAEDLYN MAYSA FIGUEIRA DE JESUS

**Idade:** 12 **Sexo:** F

**Solicitante:** Dr(a) Select Odontologia **Data de Realização:** 27/01/2025 10:30

### Análise USP-UNICAMP

	Fator	Valor Obtido	Padrão	Desvio	Classe	Representação Gráfica
	I - Padrão cefálico					
1	SN-GoGn (SN-GoGn)	42,427°	32 ± 0,5	10,427	Dolicocefálico	
2	SN-Plano Oclusal (SN-Ppdlii)	19,379°	14 ± 0,5	5,379	Dolicocefálico	
3	FMA ((Go-Me).(Po-Or))	33,221°	25 ± 0,5	8,221	Dolicocefálico	
4	N-S.Gn (N-S.Gn)	73,942°	67 ± 0,5	6,942	Dolicocefálico	
	II - Relação Maxila/Mandíbula					
5	S-N.A (S-N.A)	72,816°	82 ± 0,5	-9,184	Max. Retruída	
6	S-N.B (S-N.B)	72,052°	80 ± 0,5	-7,948	Mand. Retruída	
7	A-N.B ((A-N).(N-B))	0,764°	2 ± 0,5	-1,236	Classe III	
8	S-N.D (S-N.D)	70,149°	76 ± 0,5	-5,851	Mand. Retruída	
	III - Dentes em relação a maxila e mandíbula					
9	Incisivo Superior . NA ((Ais-lis).(N-A))	35,887°	22 ± 0,5	13,887	Vestibularizado	
10	Incisivo Superior - NA (IS-NA)	7,732mm	4 ± 0,5	3,732	Protruído	
11	Incisivo Inferior . NB ((lii-Aii)-(N-B))	30,948°	25 ± 0,5	5,948	Vestibularizado	
12	Incisivo Inferior - NB (lii-(N-B))	6,065mm	4 ± 0,5	2,065	Protruído	
13	1/.1 ((Ais-lis).(Aii-lii))	112,401°	131 ± 0,5	-18,599	Fechado	
14	IMPA ((Me-Go).(Aii-lii))	93,382°	87 ± 0,5	6,382	Vestibularizado	
	IV - Perfil ósseo e mole					
15	F10 (NLN.NPO-Or)	78,756°	22,5 ± 7,5	56,256	Macro	
16	H-Nariz (Pn-LsPog')	4,41mm	10 ± 1	-5,59	Convexo	
17	NAP ((f)NA.APog)	-0,838°	0 ± 0,5	-0,838	Côncavo	
18	Pog-NB (Pog-(N-B))	2,194mm	---	-0,838	---	
	Novo grupo					
19	NA.APog (NA.APog)	0,838°	---	-0,838	---	
20	Convexidade do Ponto A (A-N-Pog)	-0,395mm	---	-0,838	---	



**Paciente:** NAEDLYN MAYSA FIGUEIRA DE JESUS  
**Idade:** 12    **Sexo:** F  
**Solicitante:** Dr(a) Select Odontologia    **Data de Realização:** 27/01/2025 10:30

## ANÁLISE SINTÉTICA

### Análise McNamara

A-N Perpendicular:	Retrusão maxilar
Ângulo Naso-Labial:	Naso-labial fechado
Ângulo do Eixo Facial:	Mesofacial
Pog-N Perpendicular:	Retrusão mandibular
Sf1/-A Perpendicular:	Bom posicionamento
Protusão Incisivo Inferior:	Protrusão inc. inf.

### Análise USP-UNICAMP

SN-GoGn:	Dolicocefálico
SN-Plano Oclusal:	Dolicocefálico
FMA:	Dolicocefálico
N-S.Gn:	Dolicocefálico
S-N.A:	Max. Retruída
S-N.B:	Mand. Retruída
A-N.B:	Classe III
S-N.D:	Mand. Retruída
Incisivo Superior . NA:	Vestibularizado
Incisivo Superior - NA:	Protruído
Incisivo Inferior . NB:	Vestibularizado
Incisivo Inferior - NB:	Protruído
1/.1:	Fechado
IMPA:	Vestibularizado
F10:	Macro
H-Nariz:	Convexo
NAP:	Côncavo